

CARA INSTALL BELANTARA LEARNING HUB DI IOS / IPHONE / IPAD (SAFARI)

Agar akses lebih cepat seperti aplikasi mobile, BELANTARA bisa ditambahkan langsung ke Home Screen iPhone menggunakan Safari.

Install BELANTARA di iPhone (Safari)

1. Buka Safari dan akses hadipurnantara.site
2. Klik tombol **Share**
3. Pilih **Add to Home Screen**
4. Ubah nama menjadi **BELANTARA**
5. Klik **Add**
6. Icon BELANTARA otomatis muncul di Home Screen iPhone Anda

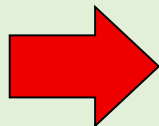
Petunjuk

Langkah 1 – Buka Website BELANTARA

Buka Safari lalu akses:

www.hadipurnantara.site

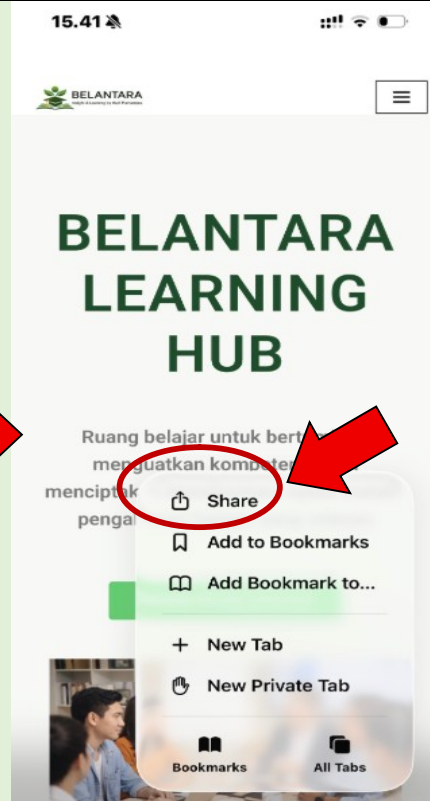
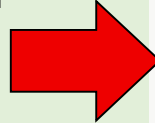
Tampilan awal akan seperti berikut:



Langkah 2 – Klik Tombol Share

Klik tanda (...) ikon klik **"Share"** pada Safari.

Biasanya berada di bagian bawah atau atas browser Safari.

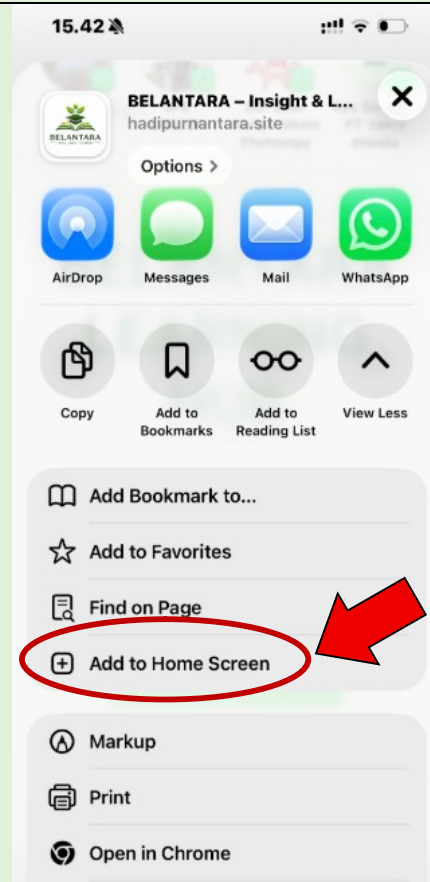
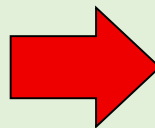


Langkah 3 – Pilih "Add to Home Screen"

Scroll ke bawah / atas lalu pilih:

Add to Home Screen

Tampilan menu seperti berikut:



Langkah 4 – Atur Nama Aplikasi

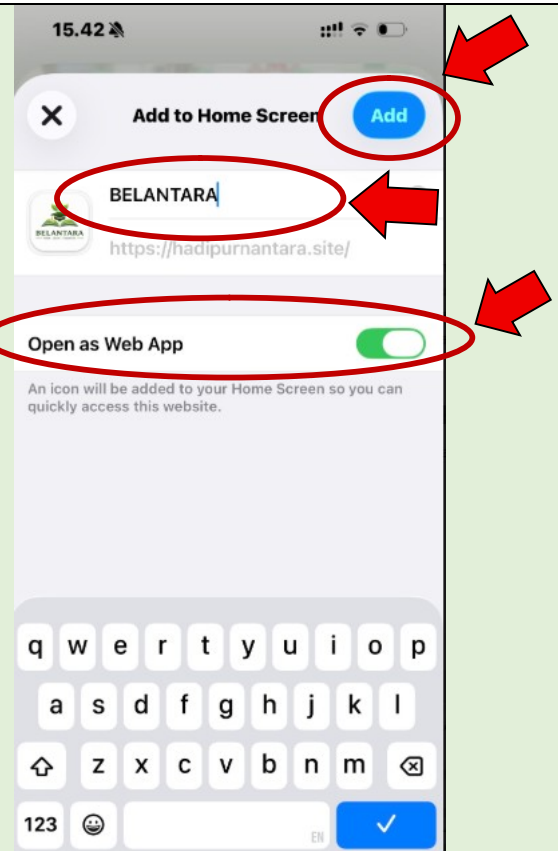
Ubah nama menjadi:

BELANTARA

Pastikan opsi:

Open as Web App aktif

Lalu klik tombol **Add**.



Langkah 5 – BELANTARA Berhasil Terpasang

Icon **BELANTARA** akan muncul di Home Screen iPhone dan dapat dibuka seperti aplikasi mobile biasa tanpa membuka browser terlebih dahulu.

Keunggulan:

- Akses lebih cepat
- Tampilan fullscreen seperti aplikasi
- Praktis untuk belajar kapan saja
- Mudah diakses peserta training dan mahasiswa

