

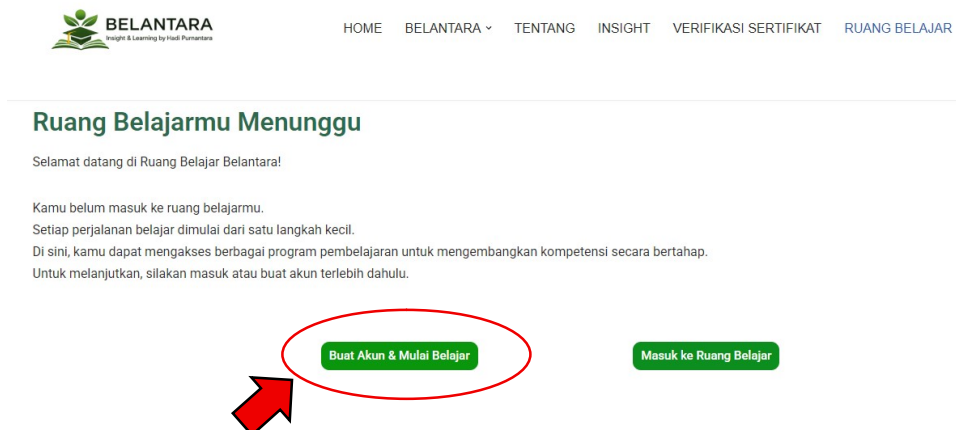
TUTORIAL AKSES MATERI BELANTARA

A. AKSES PERTAMA KALI BELUM PUNYA AKUN:

1. Akses www.hadipurnantara.site
2. Klik “Ruang Belajar” kemudian :




3. Pilih “Buat Akun Baru”



4. Lengkapi Data Registrasi:

*Gunakan email aktif saat registrasi karena email tersebut dipakai untuk login /reset password

Student Registration

First Name	<input type="text" value="Ketut Dani"/>
Last Name	<input type="text" value="Hermansyah"/>
User Name	<input type="text" value="danihermansyah"/>
E-Mail	<input type="text" value="dani-hermansyah@gmail.com"/>
Password	<input type="password" value="Dani1234"/> 
<small>Medium</small>	
Password confirmation	<input type="password" value="*****"/>

5. Lengkapi Data Penunjang, → klik centang “Term & Condition” → klik Register :

Data Peserta Belantara (opsional)

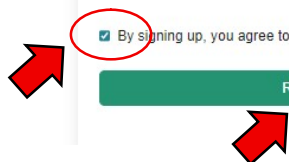
Kategori Peserta

Nama Lembaga / Institusi (Opsional)

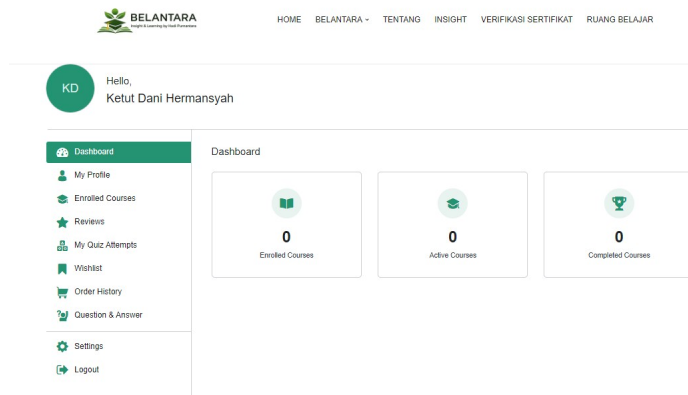
Nomor ID / NIM/ NIPP (Opsional)

Kelas / Jurusan / Departemen/ Batch (Opsional)

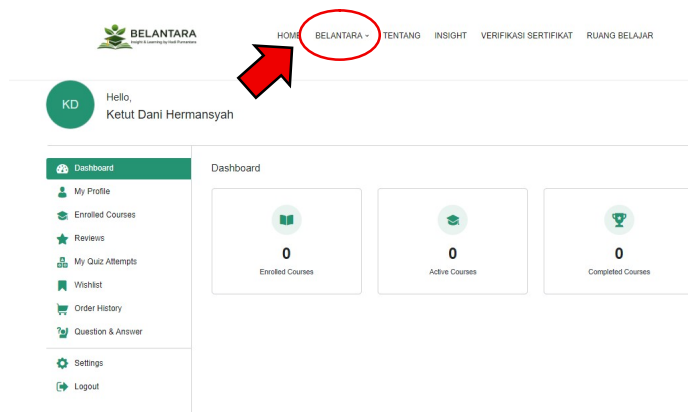
By signing up, you agree to the [Terms and Conditions](#)



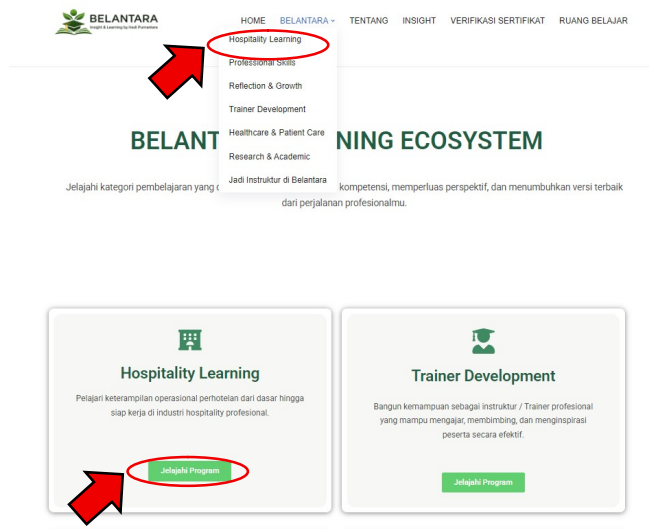
6. Setelah register anda akan otomatis ke dashboard halaman akun :




7. Klik "Belantara" pada Menu



8. Pilih Kategori Yang Anda Minati kemudian "Jelajahi Program":



9. Pilih "Course" atau topik yang diminati → klik "Add to Cart"

 [HOME](#) [BELANTARA](#) [TENTANG](#) [INSIGHT](#) [VERIFIKASI SERTIFIKAT](#) [RUANG BELAJAR](#)




Hospitality Learning

Program pembelajaran berbasis praktik industri hospitality dan pengalaman nyata.


- ✓ Practical Learning
- ✓ Industry Based
- ✓ Skill Oriented

Available Programs

Release Date (newest first) ▾

 <p>☆☆☆☆☆ Room Attendant Professional Mastery: From Basic to Hotel Standard</p> <p>13 32h</p> <p>By Hadi Purnantara In Hospitality Learning</p> <p>Rp1,550,000 Rp1,550,000</p> <p>Add to cart</p>	 <p>☆☆☆☆☆ Supervisory Mastery: Hospitality Operations & Team Leadership</p> <p>41 32h</p> <p>By Hadi Purnantara In Hospitality Learning</p> <p>Rp1,500,000 Rp1,500,000</p> <p>Add to cart</p>	 <p>☆☆☆☆☆ PENGETAHUAN LINTAS BUDAYA</p> <p>31 32h</p> <p>By Hadi Purnantara In Hospitality Learning</p> <p>Rp1,590,000 Rp1,590,000</p> <p>Add to cart</p>
--	--	--

→ klik "View to Cart"

 [HOME](#) [BELANTARA](#) [TENTANG](#) [INSIGHT](#) [VERIFIKASI SERTIFIKAT](#) [RUANG BELAJAR](#)




Hospitality Learning

Program pembelajaran berbasis praktik industri hospitality dan pengalaman nyata.

- ✓ Practical Learning
- ✓ Industry Based
- ✓ Skill Oriented

Available Programs


Release Date (newest first) ▾

 <p>☆☆☆☆☆ Room Attendant Professional Mastery: From Basic to Hotel Standard</p> <p>13 32h</p> <p>By Hadi Purnantara In Hospitality Learning</p> <p>Rp1,550,000 Rp1,550,000</p> <p>View cart</p>	 <p>☆☆☆☆☆ Supervisory Mastery: Hospitality Operations & Team Leadership</p> <p>41 32h</p> <p>By Hadi Purnantara In Hospitality Learning</p> <p>Rp1,500,000 Rp1,500,000</p> <p>Add to cart</p>	 <p>☆☆☆☆☆ PENGETAHUAN LINTAS BUDAYA</p> <p>31 32h</p> <p>By Hadi Purnantara In Hospitality Learning</p> <p>Rp1,590,000 Rp1,590,000</p> <p>Add to cart</p>
--	--	--

10. PROSES CHECK OUT Jika Punya "Kode Coupon"

Lakukan proses check out, jika ada kode kupon klik "**add coupon**" input kode kupon dan klik "**Apply**" kemudian → "**proceed to checkout**" untuk melanjutkan

Cart


PRODUCT	TOTAL	CART TOTALS
 Room Attendant Professional Mastery: From Basic to Hotel Standard Rp2,000,000 Rp1,555,000 Save Rp445,000	Rp1,555,000	Add coupons <input type="text" value="Enter code"/> Apply
		Estimated total Rp1,555,000
		Proceed to Checkout

ATAU

PROSES CHECK OUT REGULAR

Jika **Tidak Punya kode Coupon**, silahkan langsung Klik "**Proceed to Checkout**" untuk melanjutkan

Cart

PRODUCT	TOTAL	CART TOTALS
 The Art of Guest Connection Rp250,000 Rp199,000 Save Rp51,000	Rp199,000	Add coupons Estimated total Rp199,000
		Proceed to Checkout

11. Lengkapi Proses Check out → klik "Place Order"

a. contoh pakai Kode "Coupon khusus":

Checkout

Contact information
Email address: danhemansyah@gmail.com

Billing address
Country/Region: Indonesia
First name: Dani, Last name: hemansyah
Address: jalan mentari terbit, jagabaya.
City: Denpasar utara, Province: Bali
Postal code: 80239, Phone (optional): 0877654342534

Order summary
Room Abundant Professional Mastery From Rp1.555.000 (Save Rp448.000)
Subtotal: Rp1.555.000, Discount: -Rp1.555.000, Total: Rp0

Place Order

ATAU

b. Contoh Pembelian Regular tanpa "Coupon khusus" dibawah ini:

Checkout

Contact information
Email address: Sugutubali@gmail.com

Billing address
Sugutu Bali, Jl. Sekeloa, Bali, 80562, Indonesia, 12224

Payment options
Pembayaran Otonom (QRIS / E-Wallet / VA)

Order summary
The Art of Guest Connection Rp199.000 (Save Rp0.000)
Subtotal: Rp199.000, Total: Rp199.000

Place Order

c. Pembayaran "Course" pada Pembelian Regular tanpa "Coupon khusus" dapat dilakukan dengan beberapa pilihan, silahkan dapat disesuaikan :

Payment Method Selection
PAY BEFORE MAY 28, 2026 AT 12:05 PM
IDR 199.000
PAYMENT METHOD: Bank Transfer, Retail Outlet, E-Wallet, QR Payments, Payment

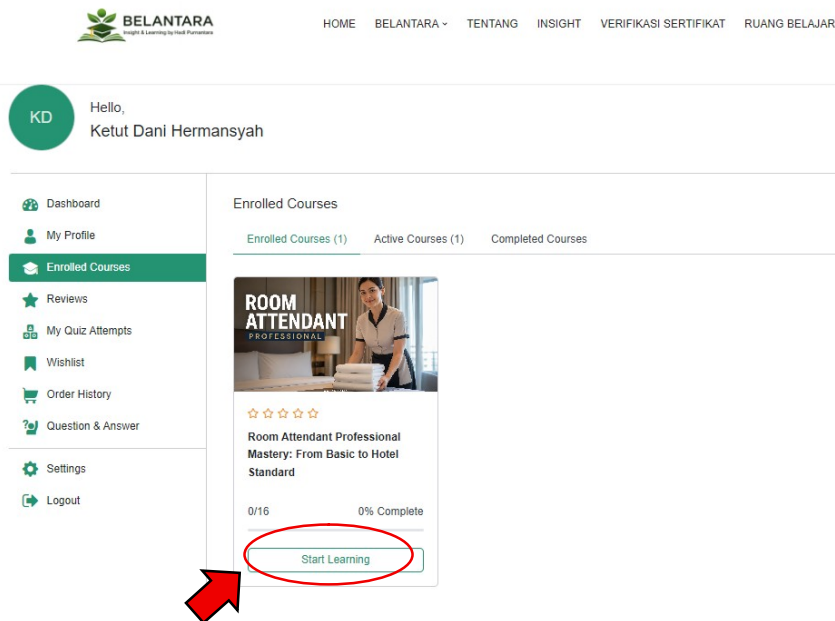
Order Summary
Invoice #: woocommerce-xendit-2009
Description: Payment for Order #2009 at BELANTARA
The Art of Guest Connection 1 x IDR 199.000
Subtotal: IDR 199.000
Total Amount Due: IDR 199.000

Thank You!
Your order #woocommerce-xendit-2009 has been paid for successfully.
Amount Paid: IDR 199.000
Date Paid: May 27, 2026, 12:07 PM
Payment: QRIS
Redirecting now

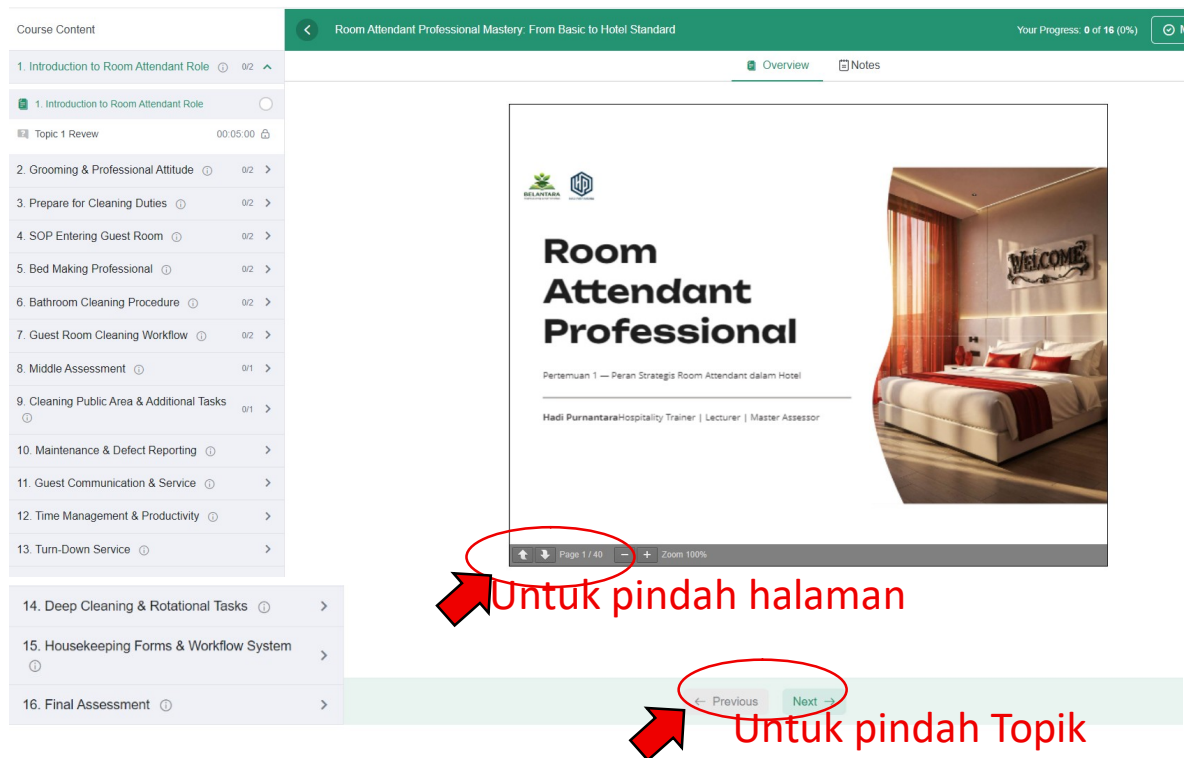
Pilih Metode Pembayaran dan proses pembayaran

Contoh Transaksi Berhasil! dan akan otomatis diarahkan ke Course yang dipilih

11. Transaksi sukses, proses enroll course sudah berhasil dan Kembali ke dashboard otomatis untuk mulai belajar course → klik **“start learning”**



12. Menuju topik 1 , dan mulai belajar :



13. Jika sudah tuntas maka sertifikat dapat di download


BELANTARA
Insight & Learning by Hasil Purnantara

HOME BELANTARA ▾ TENTANG INSIGHT VERIFIKASI SERTIFIKAT RUANG BELAJAR

☆☆☆☆☆

Break The Silence: Ice Breaking Powerful Tanpa Alat

Categories: Trainer Development 🔖 Wishlist ➦ Share



Course Progress

3/3 100% Complete

View Certificate

Retake This Course

✔ You enrolled in this course on **April 2, 2026**

📖 Intermediate

👤 3 Total Enrolled

🕒 4 hours Duration

📅 April 4, 2026 Last Updated

📄 Certificate of completion

14. sertifikat muncul dengan Barcode untuk verifikasi keaslian pemilik sertifikat dan topik yang telah dipelajari dalam course yang dipilih/ dibeli.

BELANTARA
Insight & Learning by Hasil Purnantara

HOME BELANTARA ▾ TENTANG INSIGHT VERIFIKASI SERTIFIKAT RUANG BELAJAR

Verify Certificate

Break The Silence: Ice Breaking Powerful Tanpa Alat

Certificate ID - **BC-16102026040492**

BELANTARA

CERTIFICATE
OF COMPLETION

This certifies that

RIKO ANAKO

has successfully completed

Break The Silence: Ice Breaking Powerful Tanpa Alat

Issued by Belantara Learning Hub

This certificate is valid for a period of three (3) years from the date of issuance

April 2, 2026

[Signature]

1 Hasil Hasil Purnantara, SDPA, 944
Tanjung Perancis,
Jember, Jawa Timur

Credential ID: **81945c02063689291c**

Issued By: **Belantara Learning Hub**

Issued Date: **April 2, 2026**

Verifikasi Sertifikat

BELANTARA VERIFIKASI SERTIFIKAT
 ✓ Verified Authentic
 Sertifikat Terdaftar / Certificate Valid

VALID

PESERTA TERDAFTAR

Belantara Learning Hub

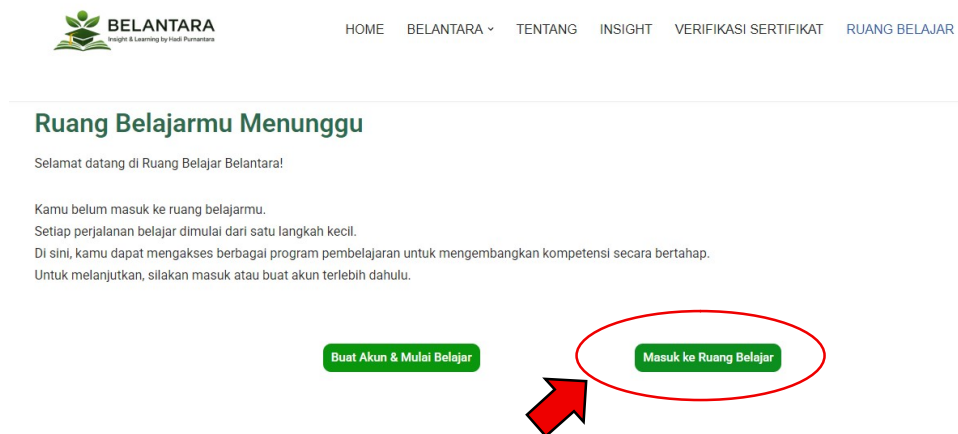
ID Sertifikat / Certificate ID	81945c02063689291c
Nama Peserta / Participant Name	Riko Anako
Program / Program	Break The Silence: Ice Breaking Powerful Tanpa Alat
Instruktur / Instruktur	Hasil Purnantara
Penerbit / Issuer	Belantara Learning Hub
Tanggal Terbit / Issue Date	2 April 2026
Berlaku Sampai / Valid Until	2 April 2029
Tipe / Issue	Valid
Predikat / Grade	Basic Skill (Belantara)
Status / Status	VALID
Topik Pembelajaran / Learning Topics	<ul style="list-style-type: none"> Menggunakan teknik strategi ice breaking dalam pembelajaran Menggunakan strategi ice breaking tanpa alat Menggunakan energi dan tenaga peserta dalam kelas Menggunakan metode dan pendekatan yang inovatif Menggunakan bahasa tubuh yang tepat dan efektif Menggunakan ice breaking sesuai kondisi peserta
Diprint / Issued At	2026-02-27 03:19:47

B. AKSES SAAT SUDAH PUNYA AKUN:

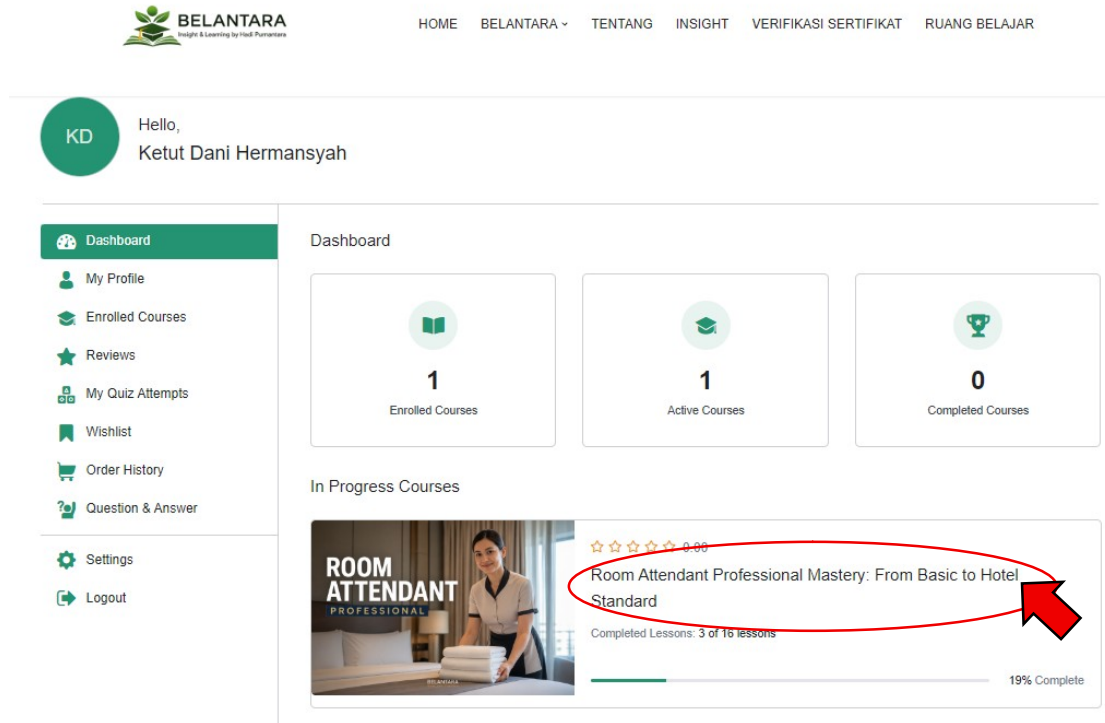
1. Akses www.hadipurnantara.site
2. Klik ruang belajar kemudian :



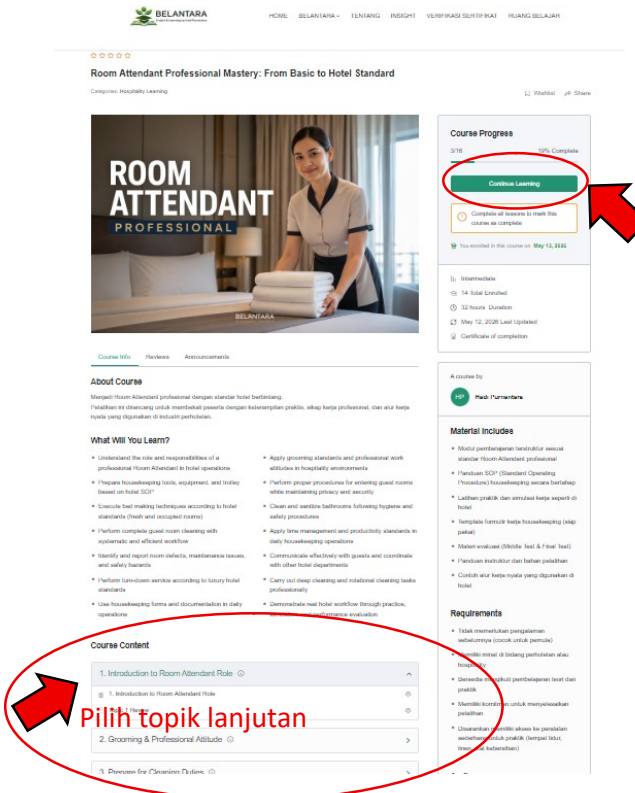
3. Pilih “Masuk Ke Ruang Belajar”



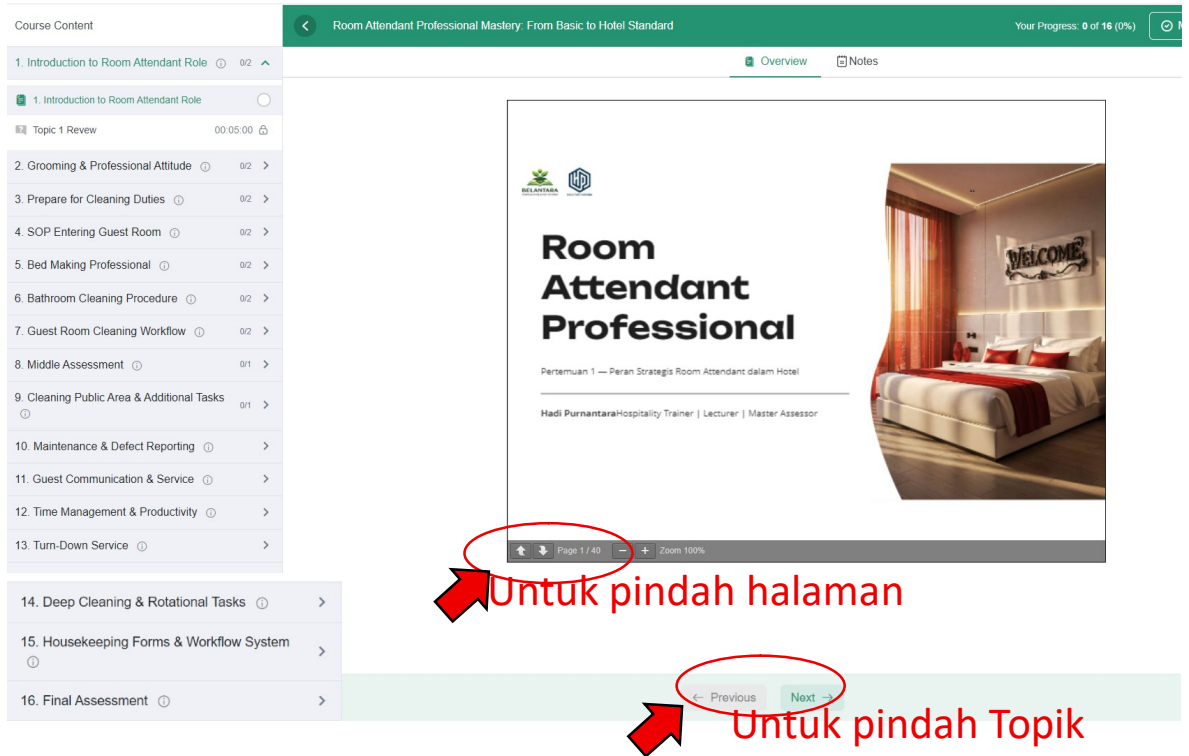
4. Tampilan Dashboard memperlihatkan berapa course yang sudah dibeli dan progressnya , → klik “course” yang ingin diselesaikan:



5. Lanjutkan materi yang akan dituntaskan dengan klik "Continue Learning" atau langsung klik topik yang belum diakses :



6. Menuju topik Lanjutan dan mulai belajar :



Course Content

Room Attendant Professional Mastery: From Basic to Hotel Standard

Your Progress: 0 of 16 (0%)

Overview Notes

1. Introduction to Room Attendant Role 02 <

1. Introduction to Room Attendant Role

Topic 1 Review 00:05:00

2. Grooming & Professional Attitude 02 >

3. Prepare for Cleaning Duties 02 >

4. SOP Entering Guest Room 02 >

5. Bed Making Professional 02 >

6. Bathroom Cleaning Procedure 02 >

7. Guest Room Cleaning Workflow 02 >

8. Middle Assessment 01 >

9. Cleaning Public Area & Additional Tasks 01 >

10. Maintenance & Defect Reporting >

11. Guest Communication & Service >

12. Time Management & Productivity >

13. Turn-Down Service >

14. Deep Cleaning & Rotational Tasks >

15. Housekeeping Forms & Workflow System >

16. Final Assessment >

Room Attendant Professional

Peremuan 1 — Peran Strategis Room Attendant dalam Hotel

Hadi Purnantara Hospitality Trainer | Lecturer | Master Assessor

Page 1 / 40 Zoom: 100%

Previous Next

Untuk pindah halaman

Untuk pindah Topik

7. Jika sudah tuntas maka sertifikat dapat di download



 **BELANTARA**
Insight & Learning by Hadi Purnantara

HOME BELANTARA > TENTANG INSIGHT VERIFIKASI SERTIFIKAT RUANG BELAJAR

☆☆☆☆

Break The Silence: Ice Breaking Powerful Tanpa Alat

Categories: Trainer Development

Wishlist Share

ICE BREAKING MASTERCLASS
Energi Positif di Kelas Tanpa Ribet

BELANTARA
Grow. Learn. Transform

Course Progress

3/3 100% Complete

View Certificate

Retake This Course

You enrolled in this course on April 2, 2026

Intermediate

3 Total Enrolled

4 hours Duration

April 4, 2026 Last Updated

Certificate of completion

Untuk pindah halaman

Untuk pindah Topik

- Sertifikat muncul dengan Barcode untuk verifikasi keaslian pemilik sertifikat dan topik yang telah dipelajari dalam course yang dipilih/ dibeli.

The image shows a user interface for verifying a certificate. On the left, a certificate titled "Break The Silence: Ice Breaking Powerful Tanpa Alat" is shown for participant "RIKO ANAKO". A QR code is highlighted with a red circle and an arrow. Below the certificate, a "Verifikasi Sertifikat" button is also highlighted with a red circle and an arrow. On the right, the "Verify Certificate" page displays a green "Verified Authentic" status and a list of learning topics under the heading "PESERTA TERDAFTAR".

PESERTA TERDAFTAR	
REGISTERED PARTICIPANT	
ID Sertifikat / Certificate ID	6d152202b366951c
Nama Peserta / Participant Name	Riko Anako
Program / Program	Break The Silence: Ice Breaking Powerful Tanpa Alat
Instruktur / Instructor	Hasil Purnantara
Penerbit / Issuer	Belantara Learning Hub
Tanggal Terbit / Issue Date	2 April 2020
Berlaku Sampai / Valid Until	2 April 2020
Nomor / Issue	16.57
Produk / Course	Break Silence (Beranda)
Status / Status	VALID
Topik Pembelajaran / Learning Topics	<ul style="list-style-type: none"> Membantu target strategi ice breaking dalam partisipasi Mengaplikasikan strategi ice breaking secara efektif Menggunakan strategi dan teknik ice breaking dengan tepat Membantu fasilitator dan fasilitator dalam proses Mengaplikasikan keaslian hasil belajar yang diperoleh Mengaplikasikan ice breaking sesuai kramah peserta
Dibuatkan / Generated	2020-04-27 03:53:47

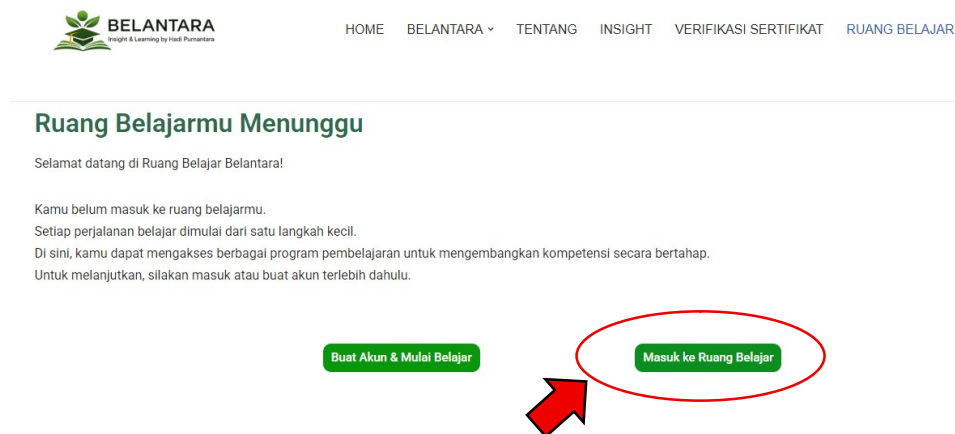
- Silahkan memilih course berikutnya untuk mendapatkan insight lebih lanjut pada topik lainnya.

C. SUDAH PUNYA AKUN TAPI LUPA PASSWORD:

1. Akses www.hadipurnantara.site
2. Klik ruang belajar kemudian :

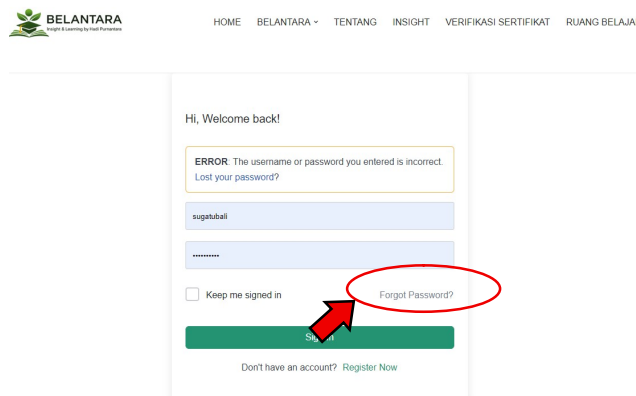


3. Pilih "Masuk Ke Ruang Belajar"

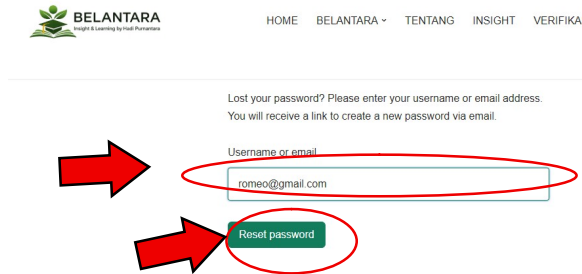


4. Login, namun gagal

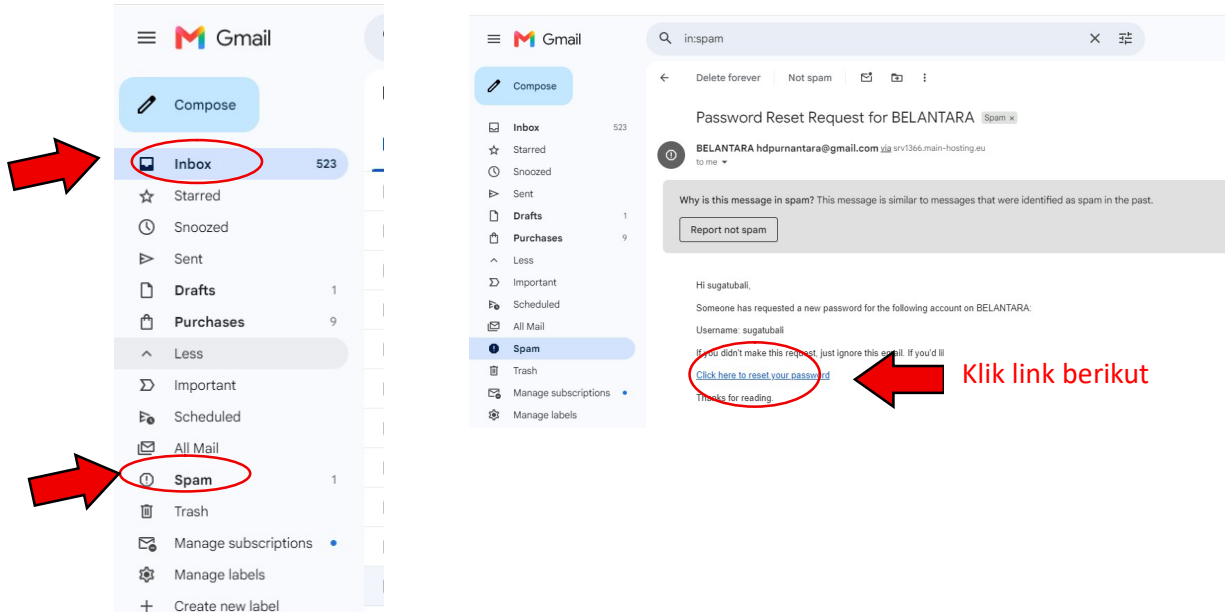
Pastikan Username dan password sudah sesuai, Jika tetap sama, Klik "**Forgot password**"



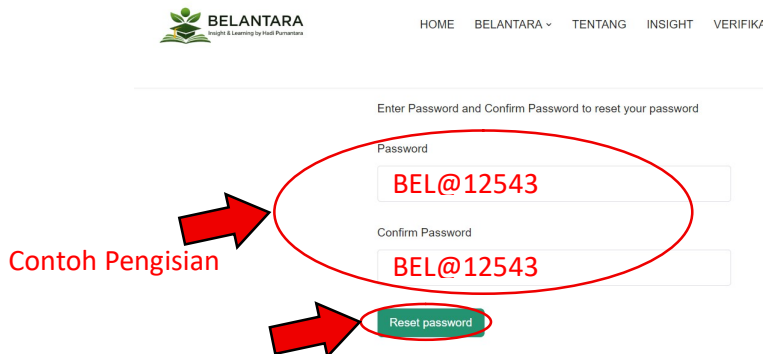
- Setelah itu, masukan nama **username** atau **alamat email** yang dipakai pada akun belantara, setelah itu klik "reset Password"



- setelah itu silahkan cek ke **Inbox email** , jika **tidak ada email masuk** dari belantara, silahkan cek pada "**Spam**"
 - kemudian pada email masuk dari belantar silahkan klik "**link reset password**"



- Silahkan masukan **password baru** dan **pastikan sama** dengan bagian **confirm password** dan klik "**Reset Password**"



- Setelah itu silahkan login kembali dengan akun yang sama dengan password yang baru untuk akses materi dan topik yang telah dipilih.